

2022年度実施入学者選抜

オンライン面接 受験マニュアル

受験生は、別途学生募集要項も確認してください。



国立大学法人

九州工業大学

受験までの流れ



1. 使用機器と 受験環境の 確認

使用機器や
アプリケーション、
受験する部屋等を
確認する



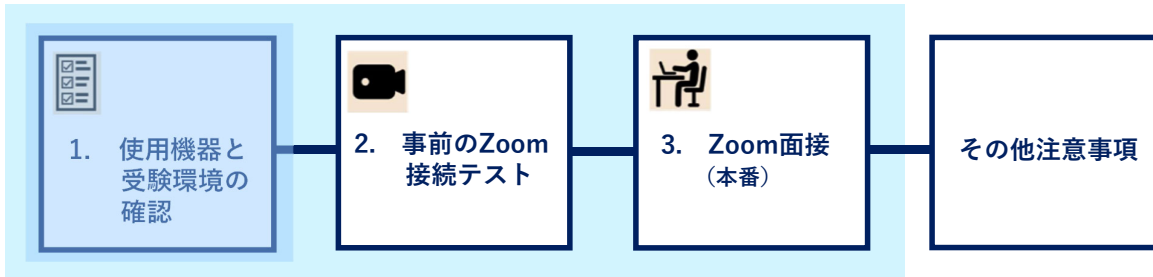
2. 事前のZoom 接続テスト

九州工業大学と
Zoom接続の
テストをする
※希望者（事前申請）、
指定する選抜回のみ



3. Zoom面接 (本番)

受験の流れと
注意点を確認する

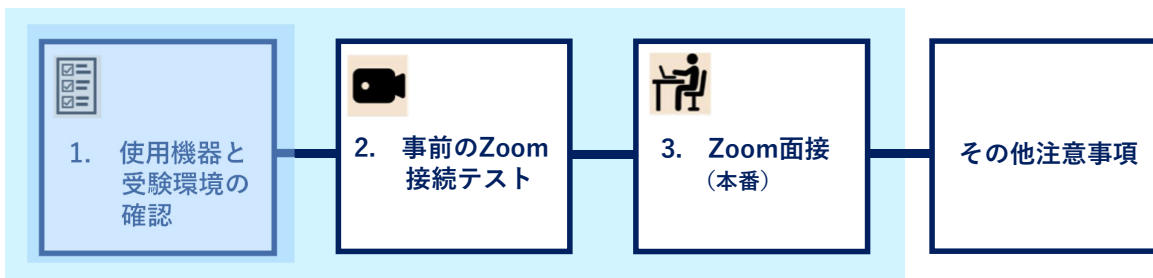


1. 使用機器と受験環境の確認

■使用する機器

- コンピュータ（PC）等：デスクトップ、ノートパソコンまたはタブレット端末
- アプリケーション：事前に最新版のZoomをダウンロードしてください
- イヤホン・ヘッドフォン：音声の入出力（通話）が可能なセッティングにすること
- マイク：PC内部または外部のマイク
- カメラ：PCの内蔵カメラまたは外部のウェブカメラ

・Zoomアプリはこちらからダウンロード：<https://zoom.us/download> ※ミーティング用のアプリをダウンロードすること



1. 使用機器と受験環境の確認

■受験する場所

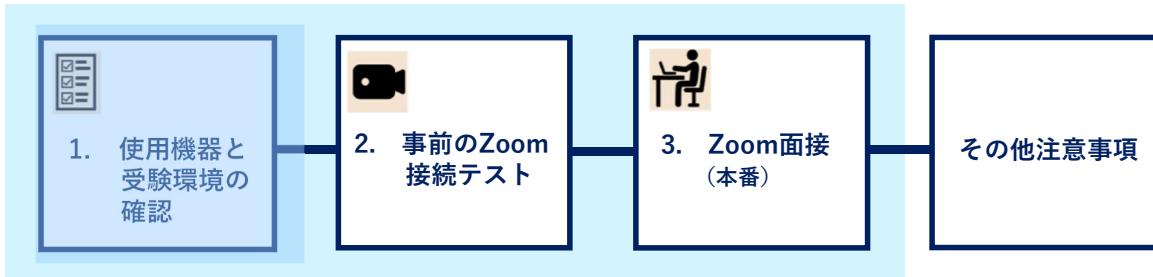
- ・通信状況の安定している場所で受験すること
- ・受験者のみで、他の誰も入っていない部屋で受験すること
- ・公園、インターネットカフェ、レストランなどでの受験は不可
- ・バーチャル背景は使用できません

■注意事項

机の上には、面接に必要な物以外を置かないでください
また、面接に必要なものはカメラに映るように配置してください

<面接に必要な物>

- ・通信用の電子端末（PC・タブレット端末等）、イヤホン等
- ・受験票（web出願サイトからダウンロード・印刷してください）
- ・携帯電話
 - ※接続に不具合があったり、不正行為をした場合、受験中に大学から電話をすることがあります
 - ただし受験中は、その他のことには使用しないこと
- ・筆談が必要になった際の白紙（A4）とサインペン（太め）



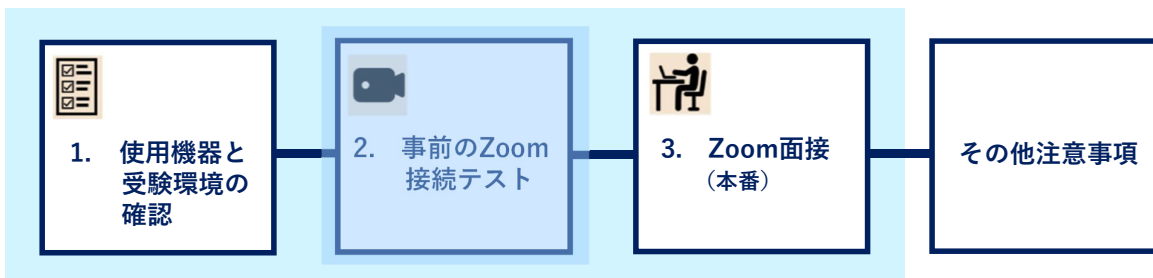
1. 使用機器と受験環境の確認

■服装

- ・帽子やマスク、サングラスなど、顔が隠れるものを身につけないこと
※本人確認をするため、眼鏡などを外していただくことがあります
- ・受験に適した服装をすること（タンクトップやスウェットなどラフなものでなければ可）

■その他

- ・面接を開始する前に、受験票、机上及び手元の確認を行います
- ・両手は机や膝の上に置き、上半身は常にカメラに映してください
- ・当該面接に関する録音、録画（スクリーンショットやキャプチャなど）及び公開を禁じます
- ・すべての面接試験が終わるまでは、他の受験生との連絡を取ったり、他者に試験内容を話したりしてはいけません



2. 事前のZoom接続テスト（要事前申請）

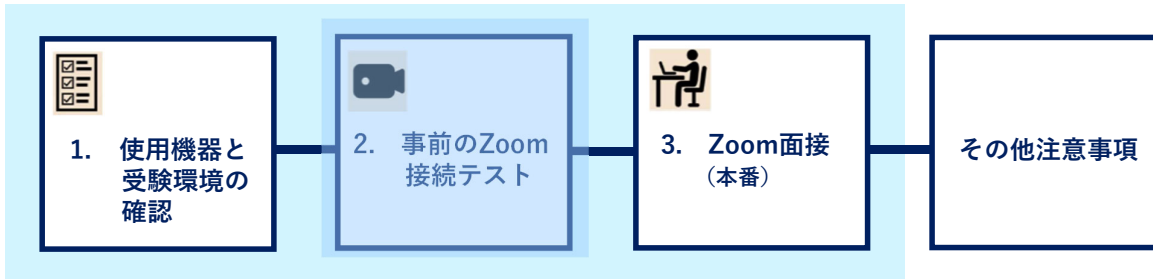
Zoomの使用に不安がある方を対象に、接続テストを実施します
 接続テストを希望する方は、各試験回次の出願期間に教務・入試係へメールで申請してください
 ※第4回入学試験・博士前期課程・一般選抜の受験者は、必ず接続テスト行います
 以下の記載例にならない申し込んでください

■申請フォーマット

- （件名）接続テストへの参加希望
 （メール本文記載例）
- ・受験番号（整理番号）：A〇〇〇
 - ・氏名：生命 太郎
 - ・試験回次：第1回入学試験
 - ・試験区分：博士前期課程・一般選抜

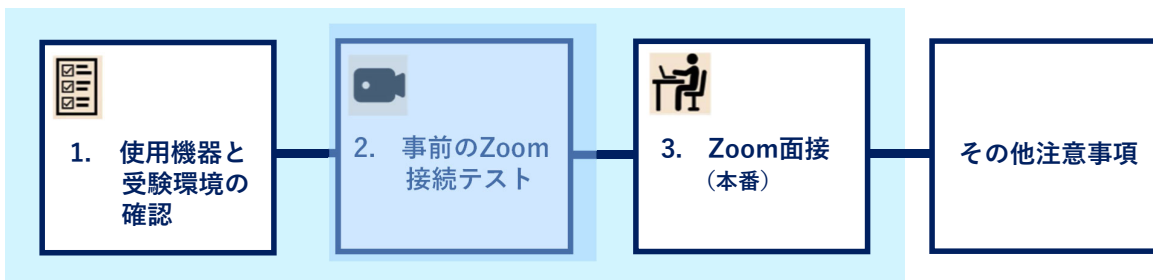
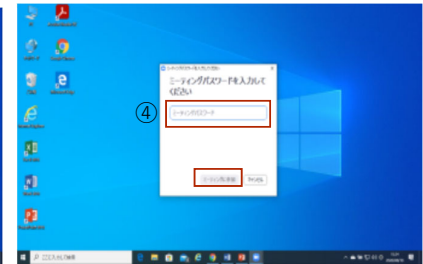
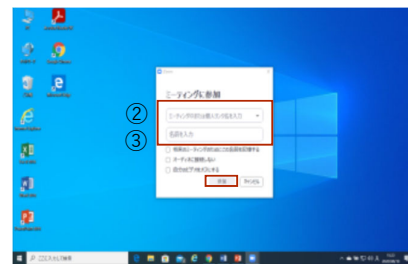
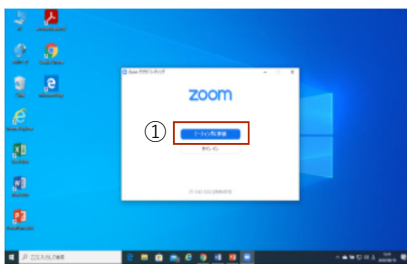
■申し込み先

九州工業大学大学院
 生命体工学研究科教務・入試係
 Email：sei-nyushi@jimu.kyutech.ac.jp



2.事前のZoom接続テスト（要事前申請）

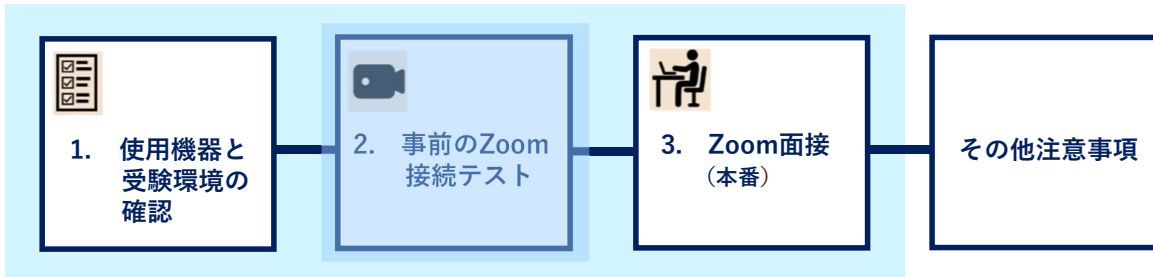
- ① 指定された日時に、各自の端末でZoomを起動し、「ミーティングに参加」をクリックしてください
※指定時間より前には参加しないでください
- ② ミーティングに参加の画面で、ミーティングIDを入力してください
- ③ 「名前を入力」欄には、受験番号のみを入力して、間違いがないことを確認してから「参加」をクリックしてください
- ④ 「ミーティングパスワードを入力してください」の画面で、ミーティングパスワードを入力し、「ミーティングに参加」をクリックしてください



2.事前のZoom接続テスト（要事前申請）

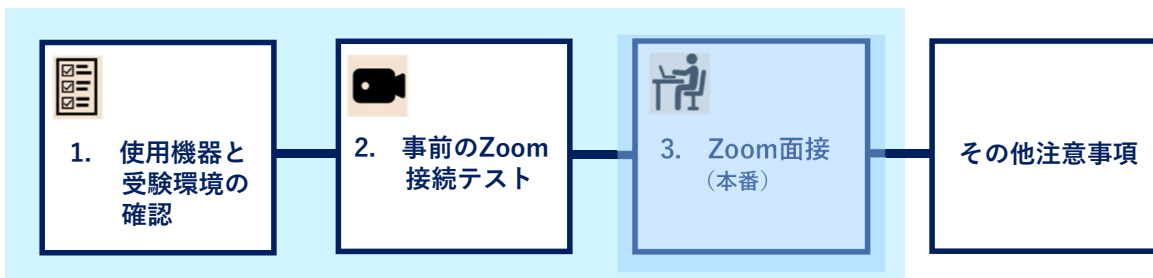
- ⑤ 「コンピューターでオーディオに参加」をクリック
※「許可を求めています」のポップアップが出たら、必ず「許可」をクリック
- ⑥ 「ビデオを開始する」をクリック
※「許可を求めています」のポップアップが出たら、必ず「許可」をクリック
- ⑦ スタッフの指示に従い、接続テストを行う





2. 事前のZoom接続テスト（要事前申請）

受験番号の入力を間違えた場合、
もしくは受験番号が入力できなかった場合
・・・「参加者」をクリック
自分の名前の上にカーソルを置く
「名前の変更」をクリック
受験番号を入力して、「保存」をクリック



3. Zoom面接（本番）

■準備しておくもの

机の上には、面接に必要な物以外を置かないでください

面接を開始する前に、受験票、机上及び手元の確認を行います
両手は机や膝の上に置き、上半身は常にカメラに映してください

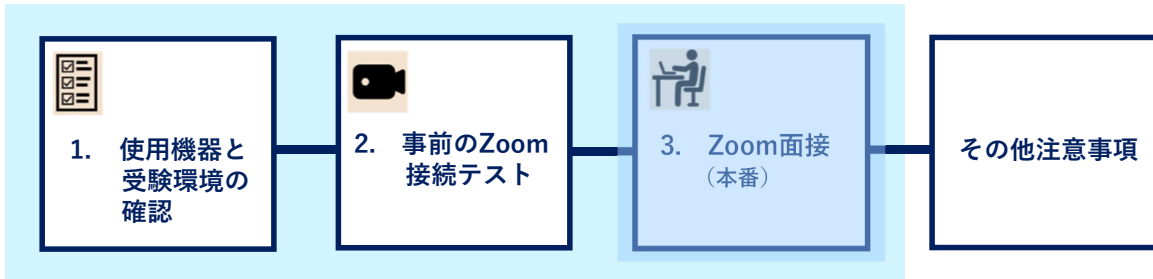
<面接に必要な物>

- ・通信用の電子端末、イヤホン等
- ・受験票（web出願サイトからダウンロード・印刷してください）
- ・携帯電話

※接続に不具合があったり、不正行為をした場合、受験中に大学から電話をすることがあります

ただし受験中は、その他のことには使用しないこと

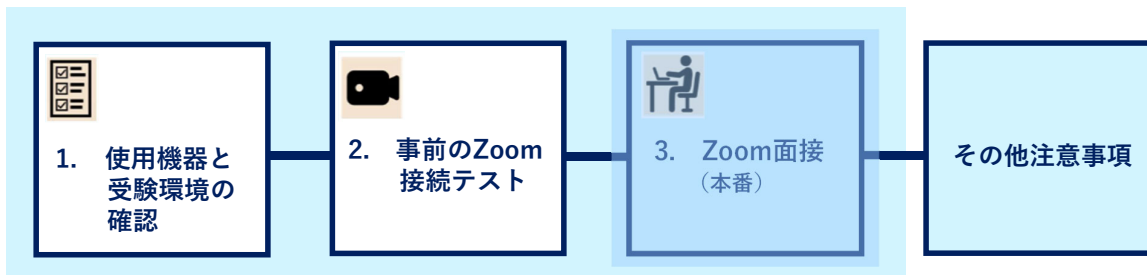
- ・筆談が必要になった際の白紙（A4）とサインペン（太め）



3. Zoom面接（本番）

■受験環境に関する留意事項

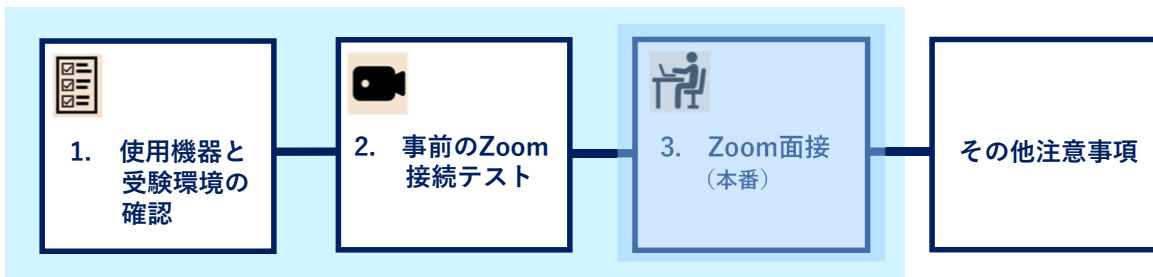
- ・静かな明るい部屋に、受験生のみがいること
- ・受験で使用する机およびその周辺が片付いていること
- ・顔は良く見えるようにして、サングラス、アクセサリ、マスクなどで隠さないこと



3. Zoom面接（本番）

■当日の流れ

- ① 指定された日時に、各自の端末でZoomを起動し、「ミーティングに参加」をクリックしてください
※指定時間より前には参加しないでください
- ② ミーティングに参加の画面で、ミーティングIDを入力してください。
- ③ 「名前を入力」欄には、受験番号のみを入力して、間違いがないことを確認してから「参加」をクリックしてください
- ④ 「ミーティングパスワードを入力してください」の画面で、ミーティングパスワードを入力し、「ミーティングに参加」をクリックしてください
- ⑤ 面接者の指示に従い、受験開始
- ⑥ 受験終了後、Zoomミーティングから退出

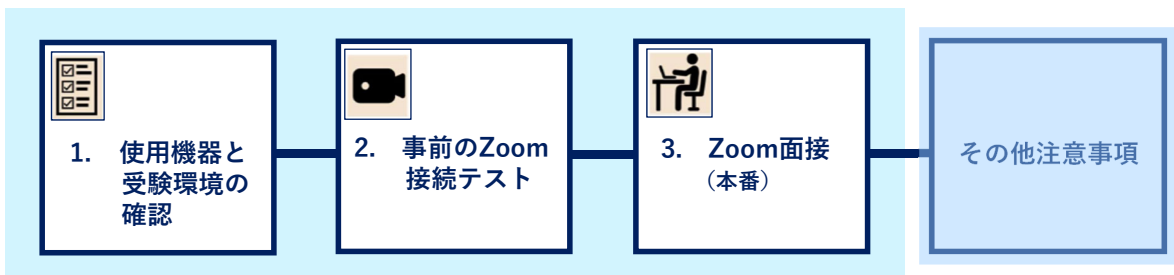


3. Zoom面接（本番）

■受験中

- ・受験者は面接中、常にカメラに映っていること
- ・他の人と連絡・通信をしないこと

上記に沿わない行動またはその他疑わしい行動があれば、試験が無効になる可能性があります



その他注意事項

- ・すべての面接試験が終わるまでは、他の受験生と連絡を取ったり、他者に試験内容を話したりしてはいけません
- ・当該面接に関する録音、録画（スクリーンショットやキャプチャなど）及び公開を禁じます

■遅刻・欠席する場合

- ・やむを得ない事情により遅刻・欠席する場合は、必ず事前に生命体工学研究科教務・入試係に連絡してください

■受験中にインターネット接続不良が起きた場合等

- ・接続不良が起きた時などは以下の問い合わせ先へ電話をするようにしてください
なお、連絡が必要であると本学側が判断した場合には、本学から受験生に電話を行うことがあります

■問い合わせ先

九州工業大学大学院
生命体工学研究科教務・入試係
TEL:093-695-6006
Email : sei-nyushi@jimu.kyutech.ac.jp